


Struttura motorizzata completamente automatica

- Fig. 400 o fig.401 a scorrimento verticale
- Telaio portante kg 750
- Struttura in alluminio
- Pannelli in alluminio con pellicola rinfrangente Cl. II
- Telecomando wireless su richiesta
- Proiettori Fig. 401:
 - 23 - Basic 211 LED**
 - 2 - Basic 304 LED**
- Proiettori Fig. 400:
 - 5 - Basic 304 LED**



Carrello segnaletico

- Telaio portante in acciaio
- MCPC max. kg 750
- Box porta batteria
- Timone ad altezza variabile

| | |
|-----------------------|--|
| Certificazione | Basic 211 UNI EN12352 L8H Basic 304 UNI EN12352 L9H |
| Colore LED | |
| Alimentazione | 12/24 VDC |
| Consumo | Fig 400: 75 Ah/gg Fig. 401: 100 Ah/gg |




Centralina fig. 400



Telecomando fig. 400

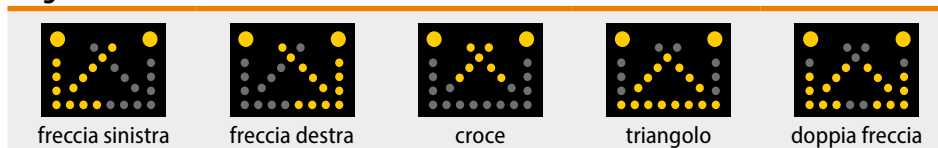


Base



Pulsanti di arresto

Fig. 401



Barra opzionale



Fig. 400

